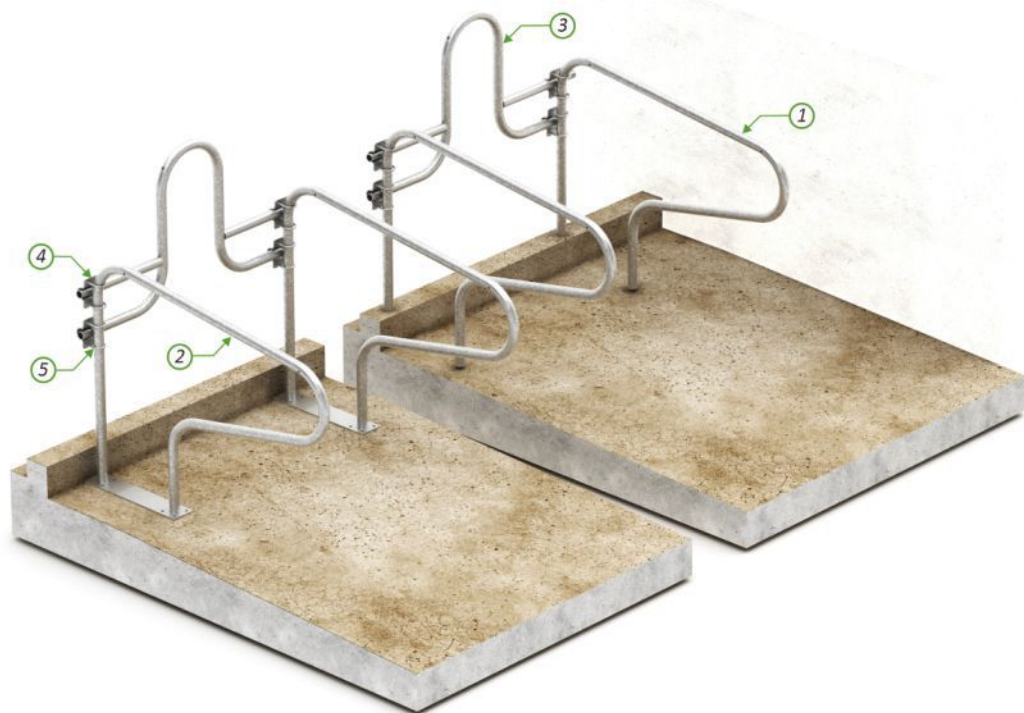



ELEMENTY SYSTEMU


Złączka kątowa 1 1/2" - 1 1/2" (4*)



Jazmo C 48 inox (5*)

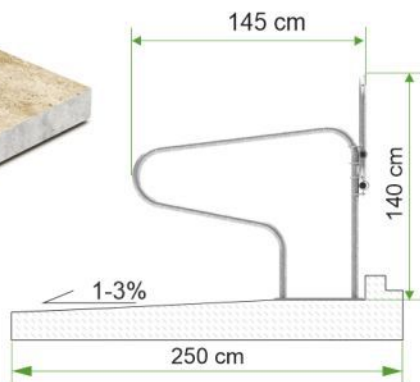
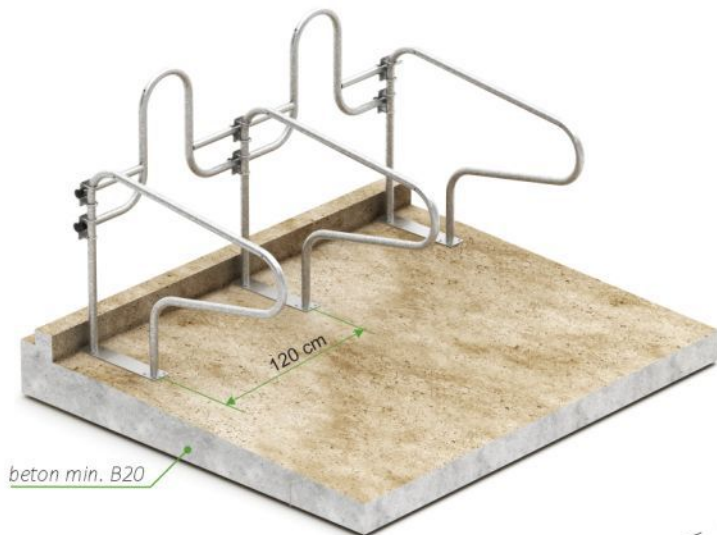


Obejma krzyżowa (6*)

- | | | | |
|---|-------------------|------------------------------------|------|
| 1 | W10-02-03 | Przegroda kombiboksu oc. | szt. |
| 2 | W10-02-07 | Przegroda kombiboksu P oc. | szt. |
| 3 | W10-02-12 | Łuk kombiboksu oc. | szt. |
| 4 | W10-91-39 | Złączka kątowa 1 1/2" - 1 1/2" oc. | szt. |
| 5 | T10-90-150 | Jazmo C 48 inox | szt. |
| 6 | W10-90-06 | obejma krzyżowa oc. | kpl. |

* - do wyboru złączka kątowa 1 1/2" - 1 1/2" (4*) lub obejma krzyżowa (6*) montaż śrubą M10x40 (4 szt.) - nie są zawarte w komplecie.

oc. - zabezpieczenie antykorozyjne - ocynkowane ogniowo.

**PRZEGRODA STANOWISKOWA KOMBIBOKS P. - wersja do przykręcenia****PRZEGRODA STANOWISKOWA KOMBIBOKS - wersja do zabetonowania**