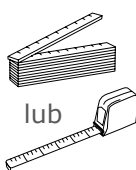

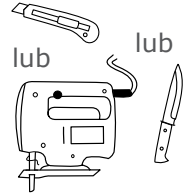
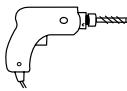
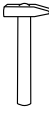


KRAIBURG KKM LongLine / KIM LongLine

Potrzebne będą:

pomiar: 	zaznaczanie: 	cięcie: 	wiercenie: 	montowanie kołków gwoździowych: 
--	--	---	--	---

KRAIBURG elementy mocujące:

- kołki gwoździowe \varnothing 10 x 80 mm - A2
- podkładki \varnothing 30 mm - A2

(lub elementy mocujące podobnej wytrzymałości i odporności)


Wymagania: 

Powierzchnia betonowa:

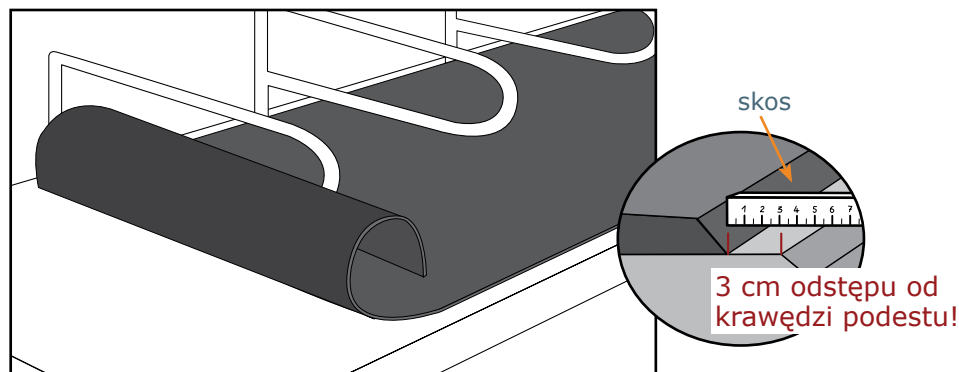
- wygładzona
- czysta
- min. 3 % spad

Maty:

Temperatura umiarkowana:
min. 5° C do max. 30° C
(magazynować w takiej temperaturze)

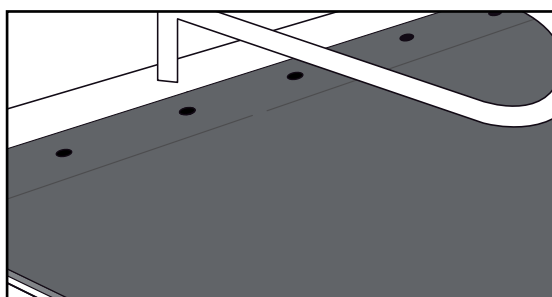
Zalecamy niewielką ilość podściółki do związania cieczy i poprawy samopoczucia zwierząt! (np. miękka sieczka, substancje mineralne) 

1 Pas maty rozwinąć i ułożyć na właściwym miejscu




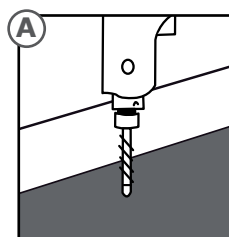
2 Mocowanie

przednią krawędź przymocować poprzez wykonane w macie otwory:

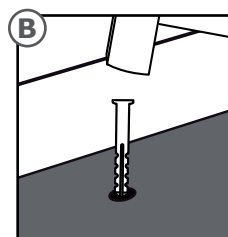


Rozpocząć mocowanie od środka pasa a następnie mocować na zmianę raz z prawej raz z lewej strony.

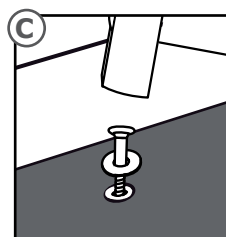
Jeżeli mata nie posiada otworów do mocowania, mocować przednią krawędź co ok. 40 cm zachowując przy tym ok. 5 cm odstępu od krawędzi. 



wywiercić



równo wbić plastikowe kołki



gwoźdź z podkładką wbijać do momentu aż będą równo przylegać do powierzchni maty