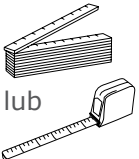

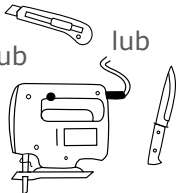
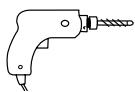
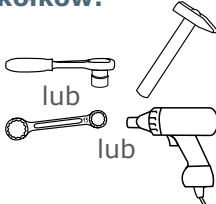



KRAIBURG ergoBOARD - elastyczny próg przedni

Potrzebne będą:

pomiar:	zaznaczanie:	cięcie:	wiercenie:	montowanie kołków:
 lub	 lub	 lub		 lub
KRAIBURG elementy mocujące:	kołki $\varnothing 10 \times 100$ mm			
	<ul style="list-style-type: none"> załączone sześciokątne śruby (SW 13) - A2 załączone podkładki $\varnothing 40$ mm - A2 (Elementy mocujące są dołączone)			

Wymagania:

w boksach legowiskowych zamontowano już maty

Powierzchnia betonowa:

- pozioma
- wygładzona
- czysta

ergoBOARDs:

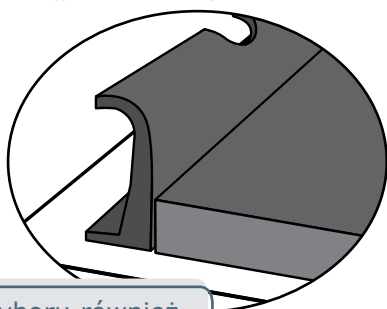
Temperatura umiarkowana:
min. 5° C do max. 30° C
(magazynować w takiej temperaturze)

Proszę zwracać uwagę na użycie progów ergoBOARD o odpowiedniej długości:

- szerokość legowiska 115 cm: próg ergoBOARD o długości 115 cm
- szerokość legowiska 120 cm lub więcej: próg ergoBOARD o długości 120 cm
- szerokość legowiska pomiędzy 115 i 120 cm: stosować obie długości (montaż progów ergoBOARD jest możliwy dla legowisk o szerokości od 115 cm)

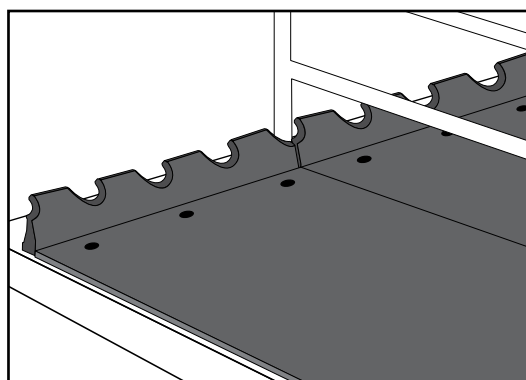
1 Ułożenie progów ergoBOARD

zaokrągleniem do przodu



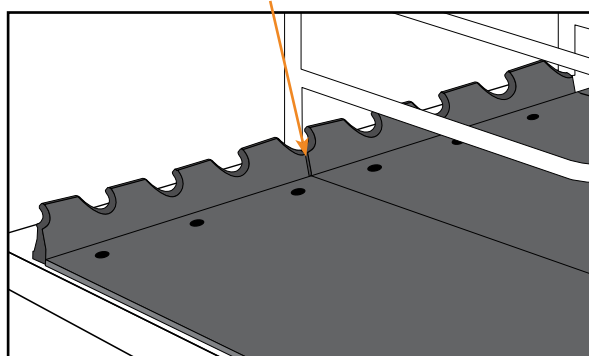
do wyboru również z odstępem do maty legowiskowej

luźno ułożyć i **wyśrodkować w stosunku do legowiska**

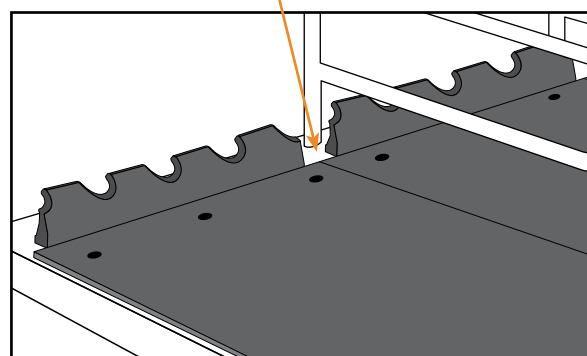


Możliwe dwa warianty ułożenia:

styk znajduje się poniżej grodzi (maks +/- 6 cm)



pomiędzy dwoma progami ergoBOARD może powstać odstęp



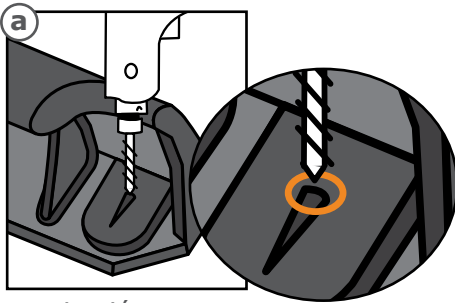
ciąg dalszy na odwrocie



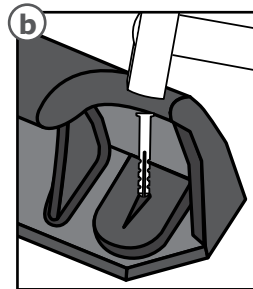
② Mocowanie

przymocować w zaznaczonych miejscach:

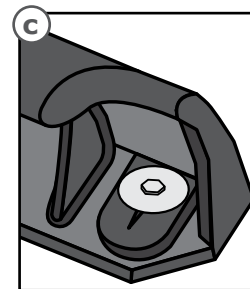
Przymocować w każdym oznakowanym miejscu!



wywiercić

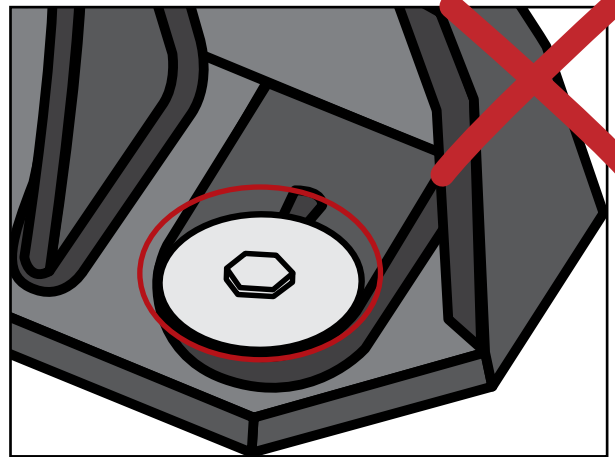
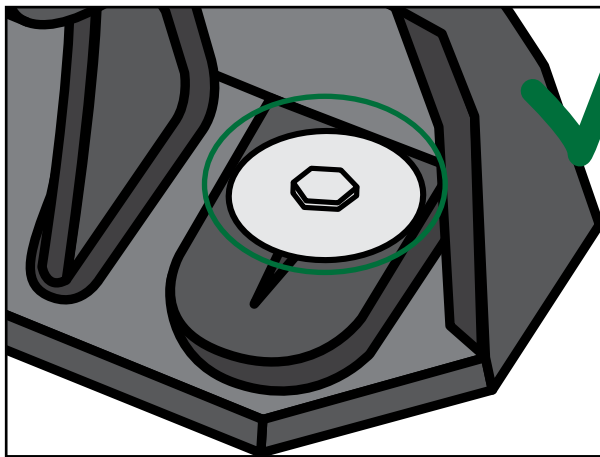


równo wbić
plastikowe kołki



wkręcić śrubę z
podkładką

Śruby dociągnąć, aż będą prosto i mocno dolegać do maty i lekko się schowają. **Nie przekreślić!**



Rada: unikać przesunięć:

1. wywiercić pierwszy otwór
2. jednym kołkiem umocować profil
3. potem wywiercić następne otwory

ROL STAL[®]
PAWŁOWSKI

07-300 Ostrów Mazowiecka
ul. Różańska 45
tel. 029 645 74 27
fax 029 645 74 70
e-mail: bydlo@rolstal.pl
www.rolstal.pl