


PRZEGRODY STANOWISKOWE TYPU A


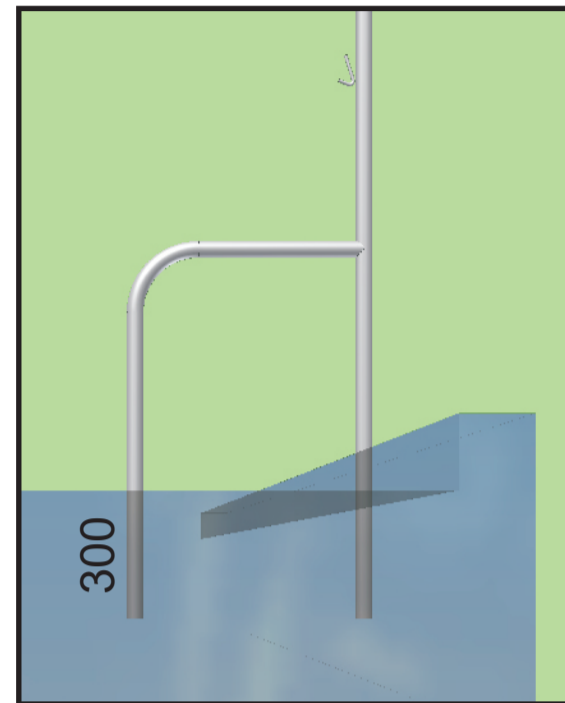


INSTRUKCJA MONTAŻU

07-300 Ostrów Maz.
ul. Różańska 45
tel. (029) 645-74-00 fax (029) 645-74-70
POLAND

ETAPY MONTAŻU


1. Przegrody uwięziowe zabetonować na głębokość 30 cm (tylne kolano) i rozmieścić w odległości co 120 cm.



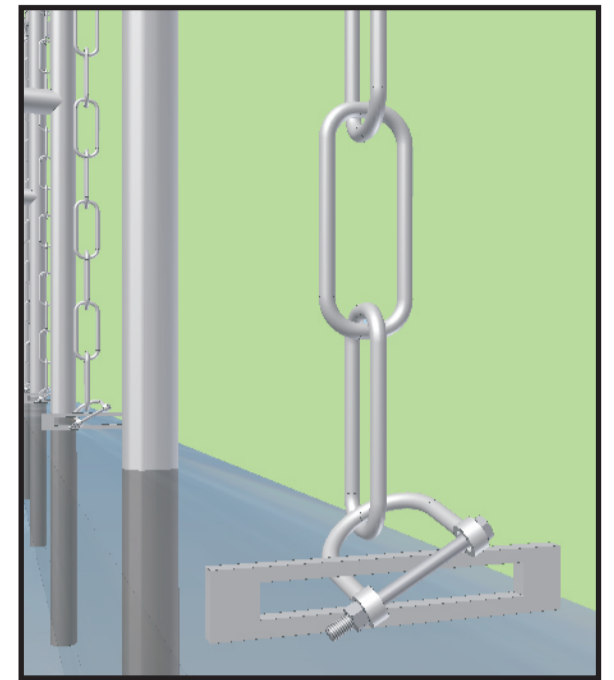
2. W górne nakładki znajdujące się na każdej przegrodzie, wsunąć rury 1", służące do podwieszenia uchwytów uwięzi typu A. W razie potrzeby dopuszcza się łączenie rur.



3. Po zawieszeniu górnych rur zamontować zatrzaski uwięzi mniej więcej w połowie odległości pomiędzy przegrodami. Każda krowa powinna być obsługiwana przez jeden zatrzask.



4. Kolejnym krokiem jest zaczepienie łańcuchów uwięzi. Długość łańcucha ustalić indywidualnie.



5. Po zaczepieniu łańcucha, wsunąć od spodu jarzmo uwięzi. Cały łańcuch zabezpieczyć od dołu przy pomocy szekli mocowanej do uchwyty uwięzi.

